

colección

# ACTION

VIVAREA

Sofás

Sofás



colección  
**ACTION**



Mod.  
**Avalon**

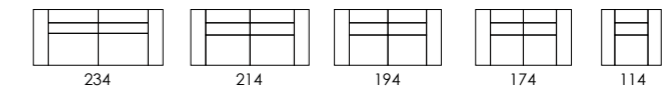


# Mod. Avalon

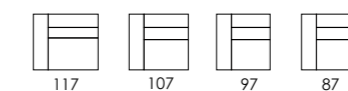
# VIVAREA Sofás



## SOFÁS



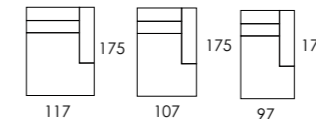
## MÓDULOS CON BRAZO



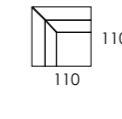
## MÓDULOS RECTOS SIN BRAZO



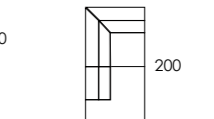
## CHAISELONGUE



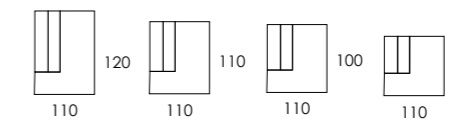
## RINCÓN



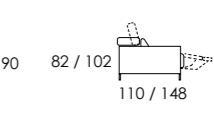
## RINC. TERM. C/RESP.



## TERMINAL




## PERFIL



## Características:

- Estructura de madera y tablero de partículas.
- Suspensión de muelles tipo nosag.
- Almohadas de asiento de espuma de poliuretano de 35 kg. HR de densidad, recubierta de fibra de poliester.
- Almohadas de respaldo de espuma de poliuretano de poliester.
- Riñoneras de espuma de poliuretano recubierta de fibra de poliester.
- Respaldos abatibles con mecanismo de acero cromado con múltiples posiciones de 0° a 108°.
- Módulos con mecanismo relax motorizado.
- Patas de acero de 12 cm. de altura, se sirven desmontadas.

colección  
**ACTION**



Mod.  
**Marvel**

# Mod. Marvel

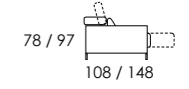
# VIVAREA Sofás



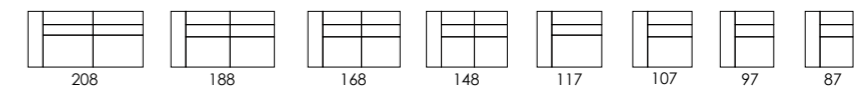
## SOFÁS



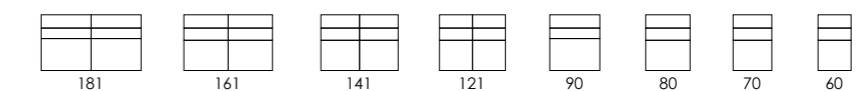
## PERFIL



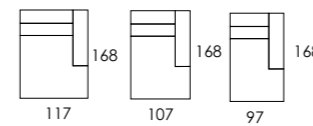
## MÓDULOS CON BRAZO



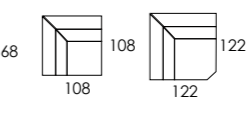
## MÓDULOS SIN BRAZO



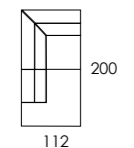
## CHAISELONGUE



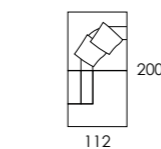
## RINCÓN



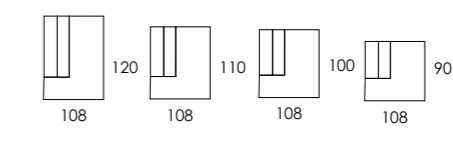
## RINC. TERM. C/RESP.



## RINC. TERM. CURVO



## TERMINAL



## Características:

- Estructura de madera y tablero de partículas.
- Suspensión de muelles tipo nosag.
- Almohadas de asiento de espuma de poliuretano de 30 kg. de densidad, recubierta de fibra de poliéster.
- Almohadas de respaldo de espuma de poliuretano recubierta de fibra de poliéster.
- Respaldos abatibles con mecanismo de acero cromado de múltiples posiciones de 0° a 108°.
- Asientos deslizantes.
- Patas de acero de 11,5 cm. de altura, se sirven desmontadas.
- Brazos desmontables en sofás.

colección  
**ACTION**



Mod.  
**Nouvel**

# Mod. Nouvel

# VIVAREA Sofás



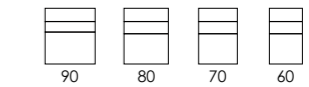
## SOFÁS



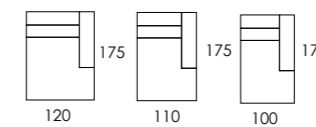
## MÓDULOS CON BRAZO



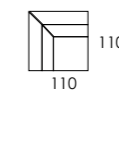
## MÓDULOS RECTOS SIN BRAZO



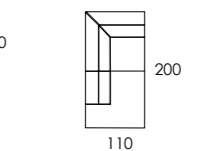
## CHAISELONGUE



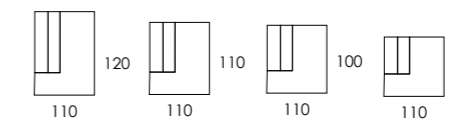
## RINCÓN



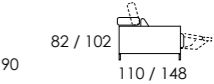
## RINC. TERM. C/RESP.



## TERMINAL



## PERFIL



### Características:

- Estructura de madera y tablero de partículas.
- Suspensión de muelles tipo nosag.
- Almohadas de asiento de espuma de poliuretano de 30 kg. de densidad, recubierta de fibra de poliéster.
- Almohadas de respaldo de espuma de poliuretano recubierta de fibra de poliéster.
- Respaldos abatibles con mecanismo de acero cromado con múltiples posiciones de 0° a 108°.
- Módulos con mecanismo relax motorizado.
- Patas de acero lacado de 12 cm. de altura, se sirven desmontadas.